


一、未关注“遂宁文旅”公众号的用户

1、首先请打开微信，点击右上角加号，选择扫一扫，如下图：



2、扫描“遂宁文旅”二维码，如下图：



3、扫描后二维码后出现“遂宁文旅”公众号，点击“关注”，如下图：



4、进入到“遂宁文旅”公众号，点击“养心遂宁”中的“人数确认”菜单，如下图：

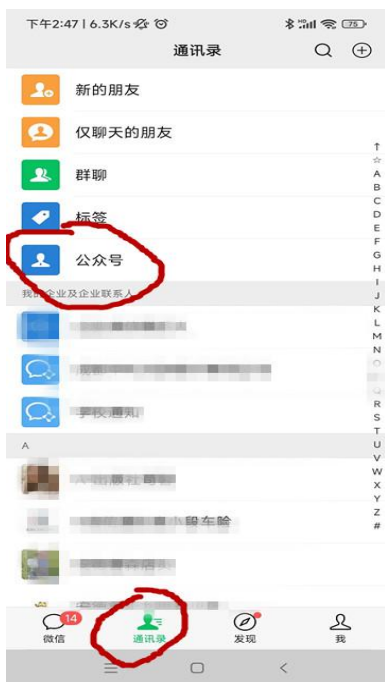


5、进入到“遂宁拓展旅游市场补贴平台”登录页面，输入以前 APP 的账号和密码进行登录，如下图：，

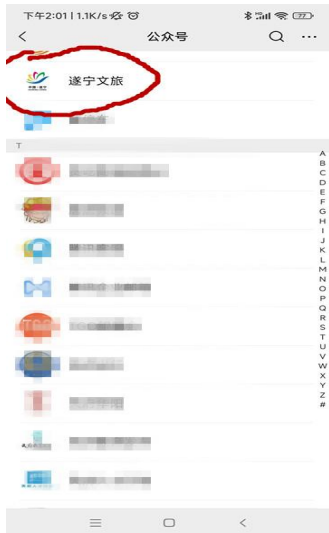


二、已关注“遂宁文旅”公众号的用户

1、直接点击通讯录，选择公众号，如下图：



2、找到“遂宁文旅”公众号，点击进入，如下图：



3、进入到“遂宁文旅”公众号，点击“养心遂宁”中的“人数确认”菜单，如下图：



4、进入到“遂宁拓展旅游市场补贴平台”登录页面，然后输入自己以前 APP 的账号和密码进行登录，如下图：

